




# INSTRUCCIONES

Realiza las actividades en compañía de tu familia

Aprendamos  
**¡jugando!**

1

Imprime el siguiente material.  
De preferencia en tamaño carta.  
Y dobla la hoja por la línea punteada



2

Recorta cada una de las  
ilustraciones por la línea  
punteada



3

Coloca cinta adhesiva en la parte  
posterior de cada imagen recortada



4

Coloca dentro de la ilustración,  
las cosas que tienes que guardar  
en el **Botiquín de Primeros Auxilios**



5

Consulta con tus papás, el  
**Plan Familiar para la Prevención  
de Riesgos**, en:  
[www.proteccioncivil.cdmx.gob.mx](http://www.proteccioncivil.cdmx.gob.mx)

WWW



GOBIERNO DE LA  
CIUDAD DE MÉXICO



SECRETARÍA DE GESTIÓN INTEGRAL  
DE RIESGOS Y PROTECCIÓN CIVIL



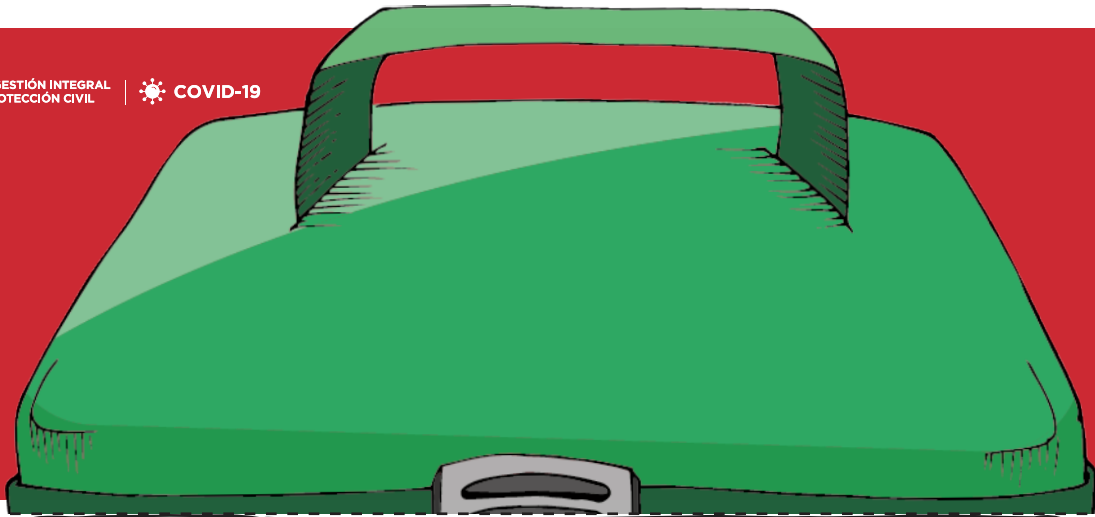
COVID-19

CIUDAD INNOVADORA Y DE  
DERECHOS / NUESTRA CASA



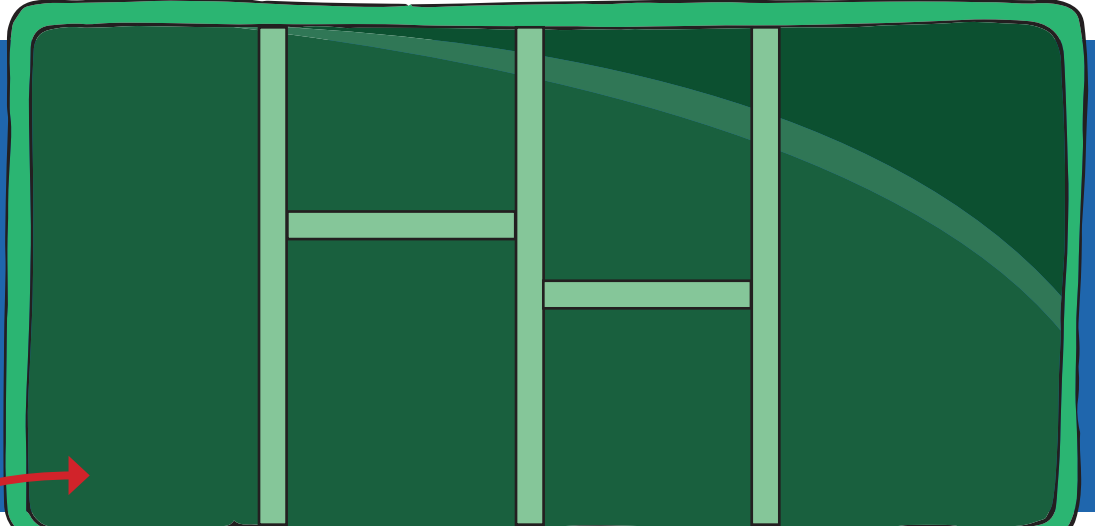
1

# BOTIQUÍN DE PRIMEROS AUXILIOS




3

Coloca cinta adhesiva en la parte posterior de cada imagen recortada



4

Coloca **dentro**, las imágenes de las cosas que tienes que guardar en **Botiquín de primeros auxilios**



5




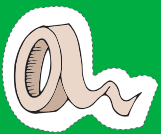
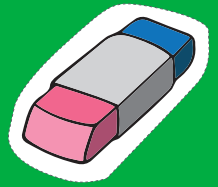
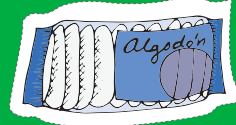
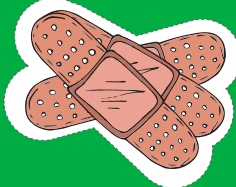

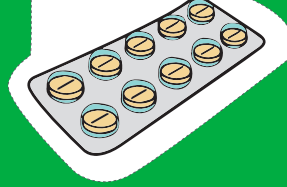
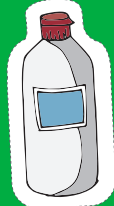
Consulta el Plan Familiar para la Prevención de Riesgos

[www.proteccioncivil.cdmx.gob.mx](http://www.proteccioncivil.cdmx.gob.mx)

#LaPrevenciónEsNuestraFuerza

2

Recorta  
por la línea  
punteada



# RESPUESTAS

Realiza las actividades en compañía de tu familia

- Alcohol
- Cinta adhesiva
- Yodo
- Guantes de látex
- Tijeras
- Medicamentos para algún tratamiento en específico
- Curitas
- Vendas (5 y 10 cm.)
- Termómetro
- Gasas
- Cubrebocas
- Antiséptico
- Algodón



GOBIERNO DE LA  
CIUDAD DE MÉXICO



SECRETARÍA DE GESTIÓN INTEGRAL  
DE RIESGOS Y PROTECCIÓN CIVIL



COVID-19

CIUDAD INNOVADORA Y DE  
DERECHOS / NUESTRA CASA